




Gezielte Übungen gegen Schwindel*

Ihre Diagnose:

- Akutes vestibuläres Syndrom
- Chronischer Schwindel
- Gutartiger Lagerungsschwindel links
- Gutartiger Lagerungsschwindel rechts
- Gutartiger Lagerungsschwindel beidseitig

CE 0123 MEDIZINPRODUKT

So installieren Sie die App:

1. Öffnen Sie auf Ihrem Smartphone/Tablet die Webseite www.tebonin.de/schwindelapp
2. Wählen Sie „ANMELDEN“ und legen Sie sich im Anschluss einen Nutzernamen und ein Passwort an
3. Wählen Sie nun für iOS  oder für Android 
4. Sie werden weitergeleitet zu: **Tebonin® Übungen gegen Schwindel**  im Apple App Store oder im Google Play Store
5. Drücken Sie „LADEN“ oder „INSTALLIEREN“
6. Geben Sie, wenn gefordert, Ihre Apple-ID oder Ihr Google Play Store-Passwort ein
7. Drücken Sie „ÖFFNEN“, um die App nach erfolgreichem Download zu starten
8. Geben Sie die zuvor bei Punkt 2 von Ihnen erzeugten Anmeldedaten ein



Ein Service von
Tebonin®

*Zur Therapieunterstützung von gutartigem Lagerungsschwindel, akutem vestibulärem Syndrom oder chronischem Schwindel.