




Gezielte Übungen gegen Schwindel*

Ihre Diagnose:

- Akutes vestibuläres Syndrom
- Chronischer Schwindel
- Gutartiger Lagerungsschwindel links
- Gutartiger Lagerungsschwindel rechts
- Gutartiger Lagerungsschwindel beidseitig

CE ZERTIFIZIERT ALS
MEDIZINPRODUKT

So installieren Sie die App:

1. Öffnen Sie auf Ihrem Smartphone/Tablet die Webseite www.tebonin.de/schwindelapp
2. Wählen Sie „ANMELDEN“ und legen Sie sich im Anschluss einen Nutzernamen an
3. Wählen Sie nun für iOS  oder für Android 
4. Sie werden weitergeleitet zu: „Tebonin® Übungen gegen Schwindel“ im Apple App Store  oder im Google Play Store
5. Drücken Sie „LADEN“ oder „INSTALLIEREN“
6. Geben Sie, wenn gefordert, Ihre Apple-ID oder Ihr Google Play-Passwort ein
7. Drücken Sie „ÖFFNEN“, um die App nach erfolgreichem Download zu starten
8. Geben Sie die zuvor von Ihnen erzeugten Anmeldedaten ein



*Zur Therapieunterstützung von gutartigem Lagerungsschwindel, akutem vestibulärem Syndrom oder chronischem Schwindel.